

Dell Vostro V131

Informações sobre configuração e funcionalidades

Acerca das Advertências

 **ADVERTÊNCIA:** Uma ADVERTÊNCIA alerta para a possibilidade de danos à propriedade, lesões corporais ou morte.

Vista anterior e posterior

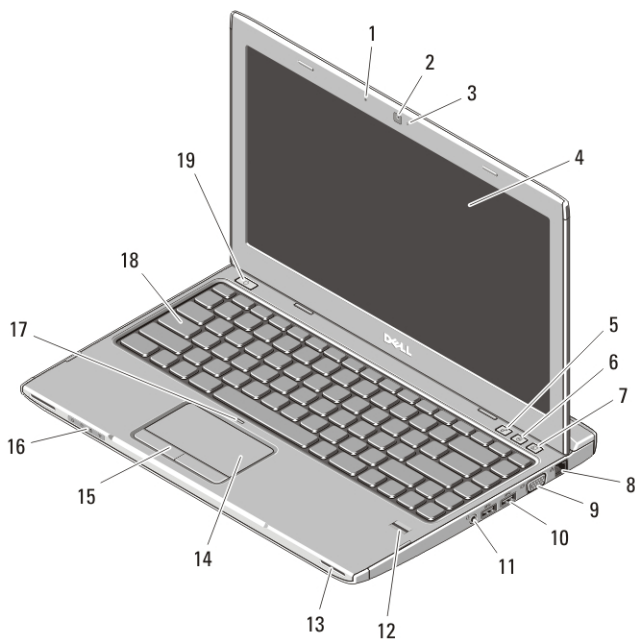


Figura1. Vista anterior

- | | |
|----------------------------|----------------------------|
| 1. microfone | 4. ecrã |
| 2. câmara | 5. Windows Mobility Center |
| 3. luz de estado da câmara | 6. Centro de Suporte Dell |



03FXR1A00

Modelo regulamentar : P18S
Tipo regulamentar : P18S001
2011 - 05

- | | |
|---|--|
| 7. Gestor de Arranque Instantâneo Dell | 13. colunas (2) |
| 8. entrada de rede | 14. painel táctil |
| 9. entrada VGA | 15. botões do painel táctil (2) |
| 10. entradas USB 3.0 (2) | 16. luzes de estado do dispositivo |
| 11. conector combo para auscultadores e microfone | 17. LED de desactivação do painel táctil |
| 12. leitor de impressões digitais | 18. teclado |
| | 19. botão de activação |

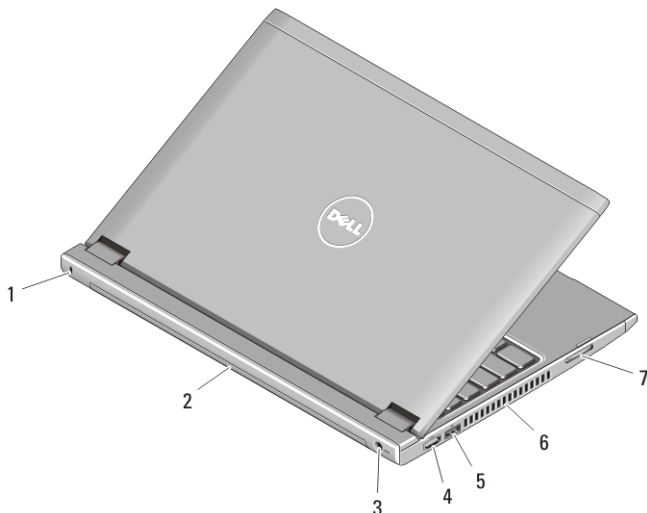


Figura2. Vista posterior

- | | |
|---------------------------------|---------------------------------------|
| 1. ranhura do cabo de segurança | 5. entrada USB 2.0 com USB PowerShare |
| 2. bateria | 6. aberturas para ventilação |
| 3. entrada de alimentação | 7. leitor de cartões de memória |
| 4. entrada HDMI | |



ADVERTÊNCIA: Não bloqueie, não introduza objectos e nem permita a acumulação de poeira nas aberturas de ventilação. Não guarde o computador Dell num ambiente com pouco fluxo de ar, como é o caso de uma mala fechada, enquanto ele estiver em funcionamento. Se o fizer, pode danificar o computador ou provocar um incêndio. O computador liga a ventoinha quando fica demasiado quente. O ruído da ventoinha é normal e não indica qualquer problema.

USB PowerShare

A funcionalidade USB PowerShare permite-lhe carregar dispositivos USB, quer o computador esteja ligado/desligado quer em modo de suspensão.

- Alguns dispositivos USB podem não carregar se o computador estiver desligado ou em modo de suspensão. Em certos casos deverá ligar o computador para carregar o dispositivo.
- Se desligar o computador durante o carregamento de um dispositivo USB, este deixa de carregar. Para continuar o carregamento, desligue o dispositivo USB e volte a ligá-lo.
- A funcionalidade USB PowerShare é desligada automaticamente quando restam apenas 10% da carga total da bateria.

Configuração rápida



ADVERTÊNCIA: Antes de iniciar qualquer um dos procedimentos nesta secção, leia as informações de segurança fornecidas com o computador. Para obter informações adicionais sobre as melhores práticas, consulte www.dell.com/regulatory_compliance.



ADVERTÊNCIA: O adaptador de CA funciona com tomadas eléctricas de todo o mundo. No entanto, os conectores de alimentação e as extensões eléctricas variam consoante os países. A utilização de um cabo incompatível ou uma ligação incorrecta do cabo à extensão ou tomada eléctrica pode provocar um incêndio ou danos no equipamento.



AVISO: Ao desligar o cabo do adaptador de CA do computador, segure no conector, não no cabo, e puxe com firmeza mas com cuidado para evitar danificar o cabo. Quando enrolar o cabo do adaptador de CA, certifique-se de que segue o ângulo do conector no adaptador de CA para evitar danificar o cabo.



NOTA: Alguns dispositivos podem não estar incluídos se não os tiver encomendado.

1. Ligue o adaptador de CA à respectiva entrada no computador e à tomada eléctrica.

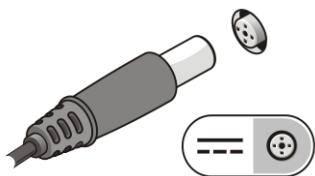


Figura3. Adaptador de CA

2. Ligue o cabo de rede (opcional).

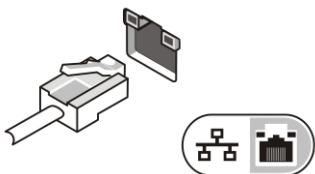


Figura4. Entrada de rede

3. Ligue os dispositivos USB como, por exemplo, um rato ou um teclado (opcional).

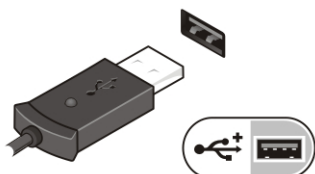


Figura5. Entrada USB

4. Abra o ecrã do computador e prima o botão de activação para ligar o computador.



Figura6. Botão de activação



NOTA: Recomenda-se que ligue e desligue o computador, pelo menos uma vez, antes de instalar placas ou ligar o computador a um dispositivo de ancoragem ou a outro dispositivo externo, tal como uma impressora.

Especificações



NOTA: As ofertas podem variar consoante a região. Nas especificações a seguir, são apresentadas apenas aquelas consideradas obrigatórias por lei para serem fornecidas com o seu computador. Para obter mais informações acerca da configuração do seu computador, clique em **Iniciar** → **Ajuda e Suporte** e seleccione a opção para mostrar as informações sobre o seu computador.

Informação sobre o sistema

Chipset	Chipset Intel HM67 Express
Processador	<ul style="list-style-type: none">• Intel Celeron• Intel Core série i3• Intel Core série i5

Vídeo

Tipo de vídeo	integrado na placa de sistema
Barramento de dados	vídeo integrado
Controlador de vídeo:	
Intel Celeron	Intel HD Graphics
Intel série i3, i5 e i7	Intel HD Graphics 3000

Memória

Conector de memória	duas ranhuras SODIMM
Capacidade de memória	2 GB, 4 GB, 6 GB e 8 GB
Tipo de memória	DDR3, 1333 MHz
Memória mínima	2 GB
Memória máxima	8 GB

Bateria

Tipo	<ul style="list-style-type: none">• íões de lítio de 4 células (3,0 Ahr)• íões de lítio de 6 células (3,0 Ahr)
------	---

Dimensões:

Bateria

Profundidade:

4 células e 6 células 48,64 mm

Altura:

4 células 20,20 mm

6 células 31,20 mm

Largura:

4 células e 6 células 269,30 mm

Peso:

4 células 240,00 g

6 células 340,00 g

Tensão:

4 células 14,8 V

6 células 11,1 V

Amplitude térmica:

Em funcionamento 0 °C a 35 °C

Desligado -40 °C a 65 °C

Bateria de célula tipo moeda iões de lítio CR2032 de 3 V

Adaptador de CA

Tipo 65 W

Tensão de entrada 100 VCA a 240 VCA

Corrente de entrada (máxima) 1,5 A, 1,6 A e 1,7 A

Frequência de entrada 50 Hz a 60 Hz

Corrente de saída 4,43 A (corrente máxima com impulsos de 4 segundos); 3,34 A (corrente contínua)

Tensão de saída nominal 19,50 VCC (+/- 1,0 VCC)

Dimensões:

Altura 29 mm

Largura 46,5 mm

Adaptador de CA

Profundidade	107 mm
Amplitude térmica:	
Em funcionamento	0 °C a 40 °C
Desligado	-40 °C a 70 °C

Características físicas

Altura (com um painel WLED)	15,5 mm a 21 mm
Largura	329,3 mm
Profundidade	237,65 mm
Peso (mínimo)	1,72kg

Características ambientais

Temperatura:

Em funcionamento	0 °C a 35 °C
Armazenamento	-40 °C a 65 °C

Humidade relativa (máxima):

Em funcionamento	10% a 90% (sem condensação)
Armazenamento	5% a 95% (sem condensação)

Nível de contaminação pelo ar G1 ou inferior, conforme definido pela norma ISA-S71.04-1985

Obter mais informações e recursos

Consulte os documentos referentes a segurança e regulamentação fornecidos com o computador, bem como o site Web de conformidade regulamentar em www.dell.com/regulatory_compliance para obter mais informações sobre:

- Práticas de segurança recomendadas
- Certificação regulamentar
- Ergonomia

Consulte www.dell.com para obter informações adicionais sobre:

- Garantia
- Termos e condições (apenas para os E.U.A.)

- Contrato de licença do utilizador final

As informações deste documento estão sujeitas a alteração sem aviso prévio.

© 2011 Dell Inc. Todos os direitos reservados.

É estritamente proibida qualquer forma de reprodução destes materiais sem autorização por escrito da Dell Inc.

Marcas comerciais utilizadas neste texto: Dell™, o logótipo DELL, Dell Precision™, Precision ON™, ExpressCharge™, Latitude™, Latitude ON™, OptiPlex™, Vostro™ e Wi-Fi Catcher™ são marcas comerciais da Dell Inc. Intel®, Pentium®, Xeon®, Core™, Atom™, Centrino® e Celeron® são marcas comerciais registadas ou marcas comerciais da Intel Corporation nos Estados Unidos e em outros países. AMD® é marca comercial registada e AMD Opteron™, AMD Phenom™, AMD Sempron™, AMD Athlon™, ATI Radeon™ e ATI FirePro™ são marcas comerciais da Advanced Micro Devices, Inc. Microsoft®, Windows®, MS-DOS®, Windows Vista®, o botão de iniciar do Windows Vista e Office Outlook® são marcas comerciais ou marcas comerciais registadas da Microsoft Corporation nos Estados Unidos e/ou em outros países. Blu-ray Disc™ é marca comercial de propriedade da Blu-ray Disc Association (BDA) e licenciada para utilização em discos e tocadores. A marca com a palavra Bluetooth® é marca comercial registada e de propriedade da Bluetooth® SIG, Inc. e qualquer utilização de tal marca por parte da Dell é feita sob licença. Wi-Fi® é uma marca comercial registada da Wireless Ethernet Compatibility Alliance, Inc.

Outros nomes e marcas comerciais podem ser utilizados nesta publicação como referência às entidades que invocam essas marcas e nomes ou aos seus produtos. A Dell declara que não tem interesse de propriedade sobre marcas comerciais e nomes de terceiros.